Tabella 2.1 - Famiglie e ricchezza in Italia e in Lombardia nel 2014

Dati di partenza	Famiglie rilevate		Ricchezza netta	
	n.	%*	€ miliardi**	%
Italia	24.693.618	100,0	9.518	100,0
Lombardia	4.042.302	16,4	1.427	15,0

*Note: * sul dato nazionale relativo al 2014; ** dati 2013 espressi a prezzi 2014 in base all'indice per le rivalutazioni monetarie dell'Istat.*

Fonte: elaborazioni su dati Banca d'Italia (2006-2015) e Istat (2015)

Rispetto al quadro delineato nel 2009, la ricchezza complessivamente detenuta dalle famiglie italiane è cresciuta del 20% nell'aggregato nazionale. In Lombardia la ricchezza è invece cresciuta molto di meno, solo dell'1,5%. Quanto alla composizione della ricchezza è interessante notare come quella detenuta dalle famiglie lombarde sia mediamente più liquida, mentre è più bassa la quota detenuta in attività reali (soprattutto immobili): 91% contro il 93% a livello nazionale.

Figura 2.1 - Composizione della ricchezza nel 2014

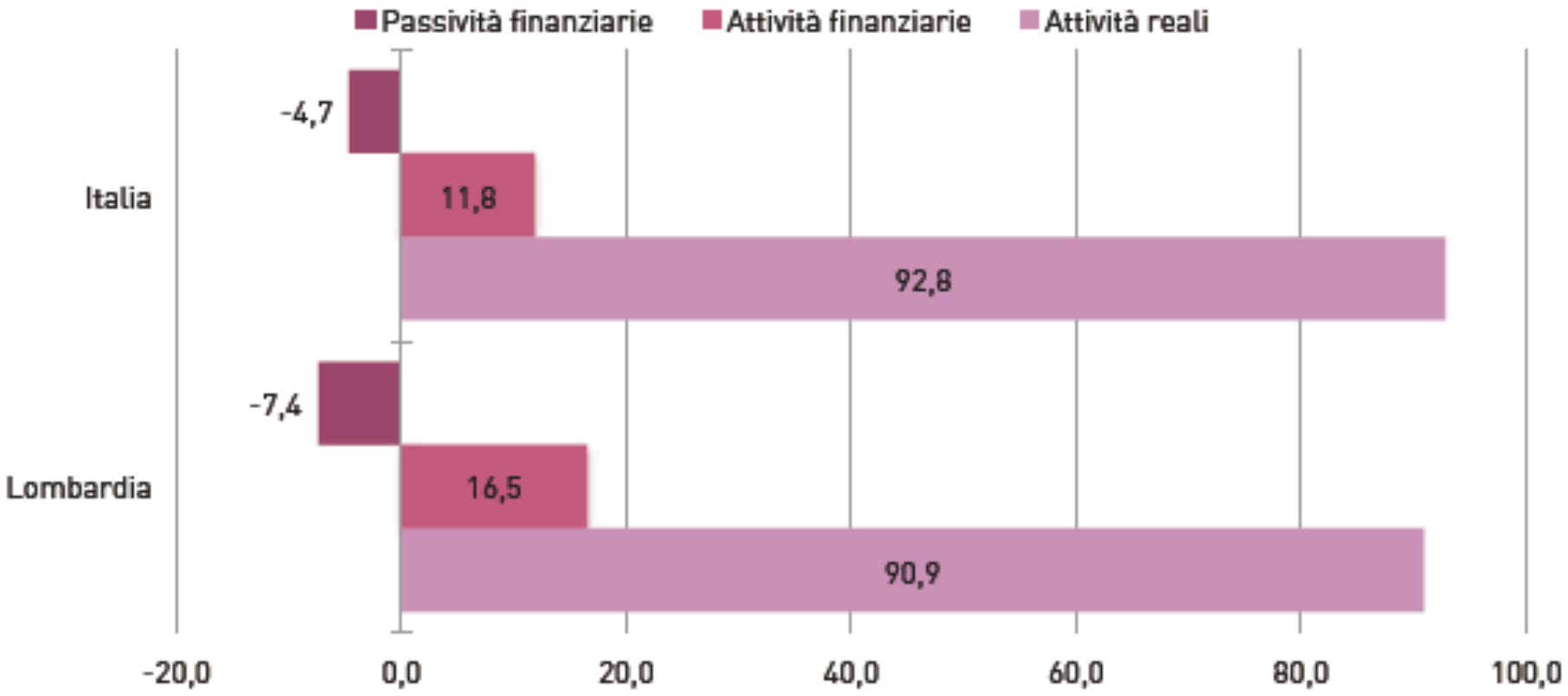

Fonte: elaborazioni su dati Banca d'Italia (2006-2015) e Istat (2015)

ASSIF
ASSOCIAZIONE ITALIANA FUNDRAISER

LA RINCORSA DEL PIL

Dati trimestrali destagionalizzati e corretti per gli effetti di calendario. Dati in migliaia di euro

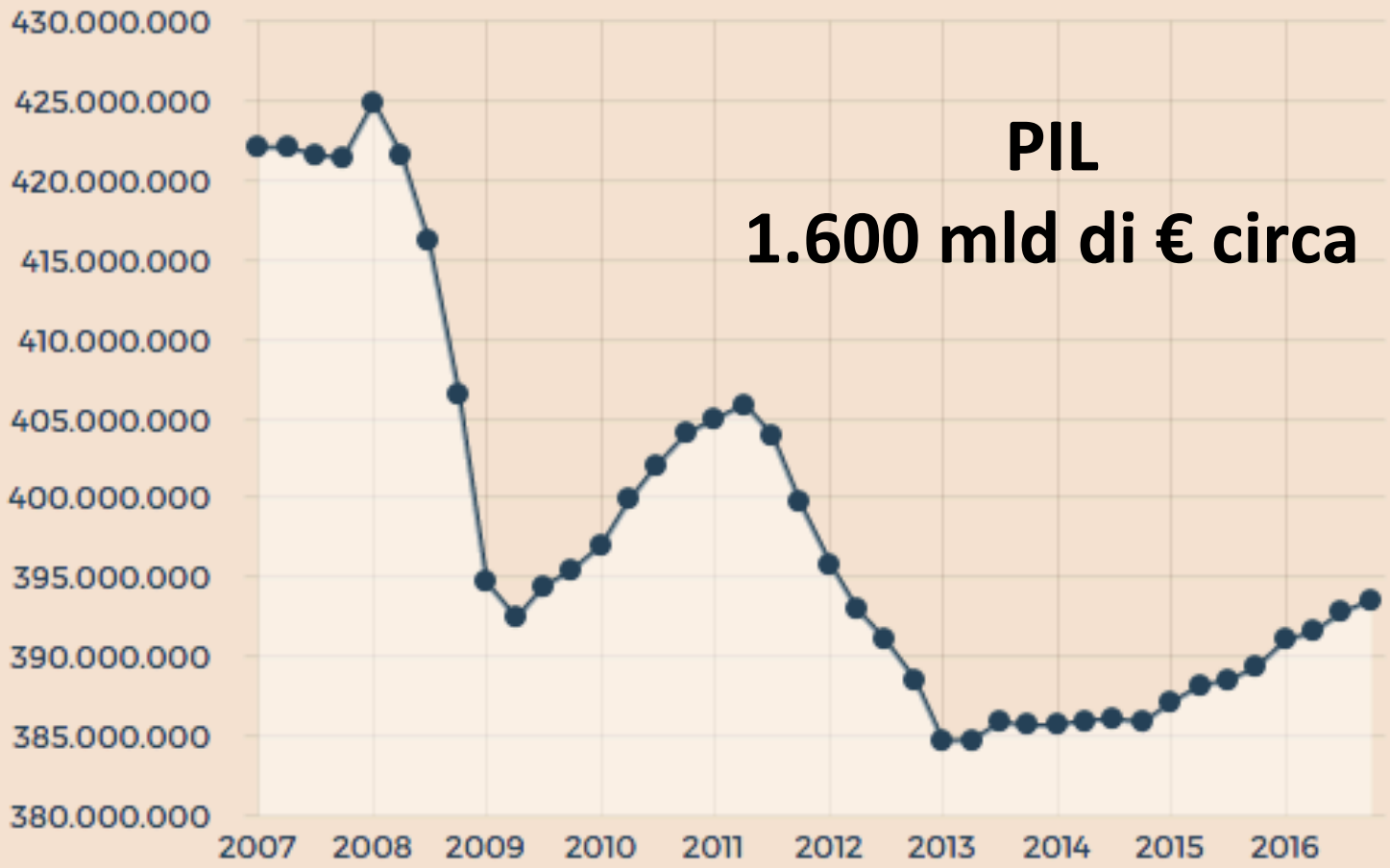

PIL
1.600 mld di € circa

ASSIF
ASSOCIAZIONE ITALIANA FUNDRAISER

gli italiani con un patrimonio personale superiore al milione di dollari (pari a circa 880 mila euro) **sono il 20 per cento in più rispetto al 2011**.

L'esercito dei ricchi può contare su quasi **un milione e 600 mila famiglie**. Nel 2011 erano meno di un milione e 400 mila. Sono oltre 200 mila milionari in più. Grazie alla crisi.

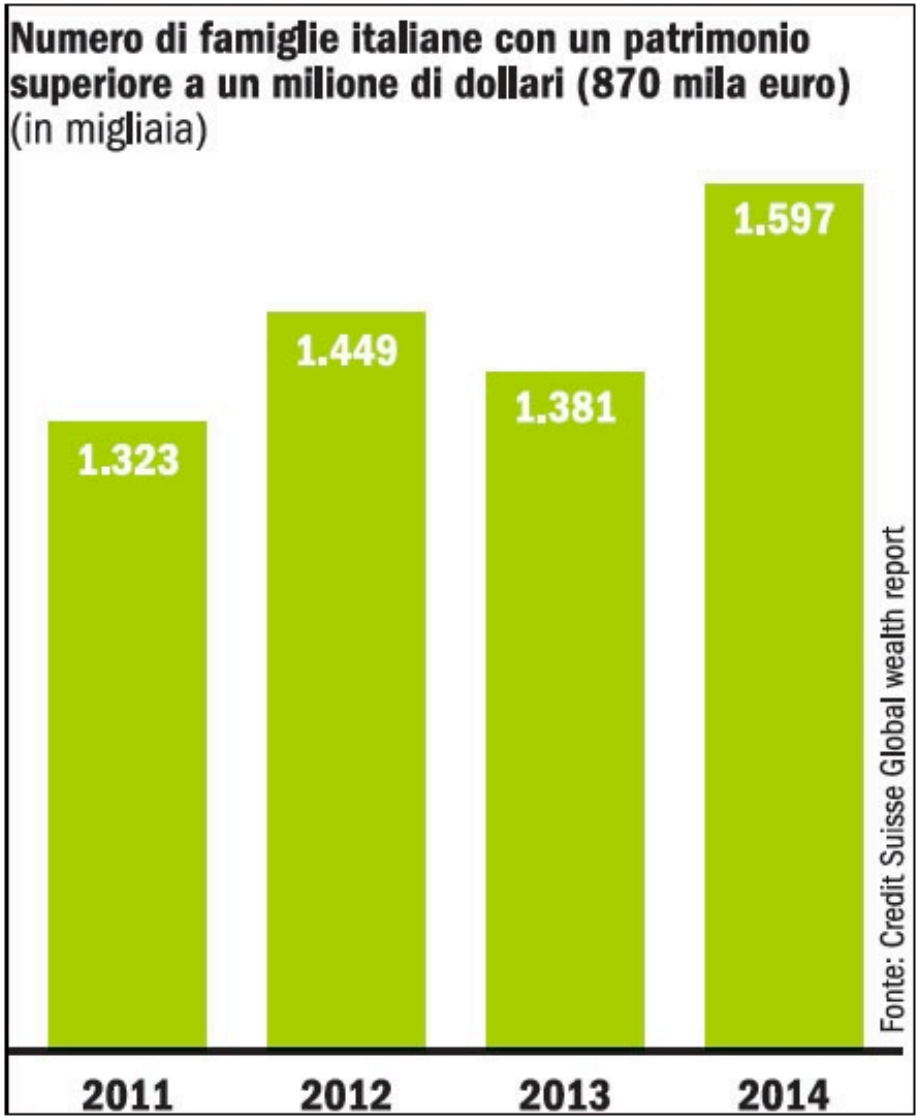

l'Espresso