



UN ANNO DI

AIM GRUPPO

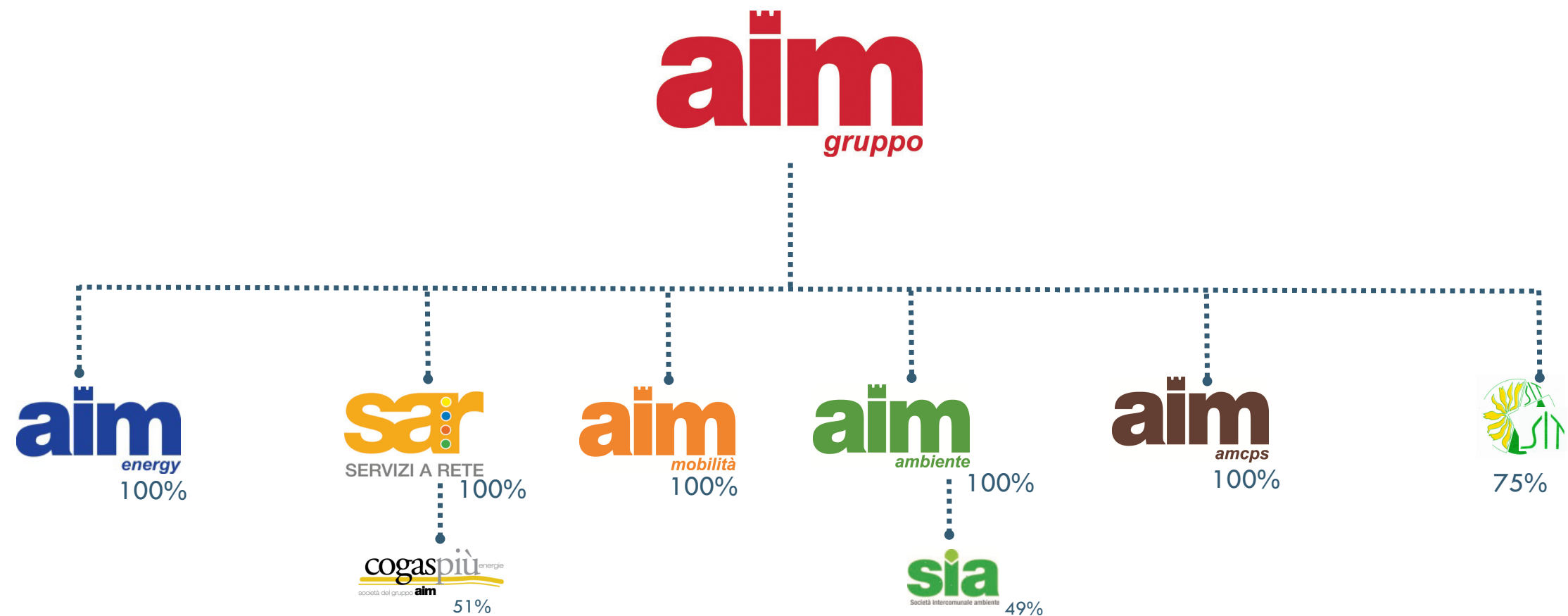
Risultati economici e attività 2016

19 luglio 2017

www.aimgruppo.it

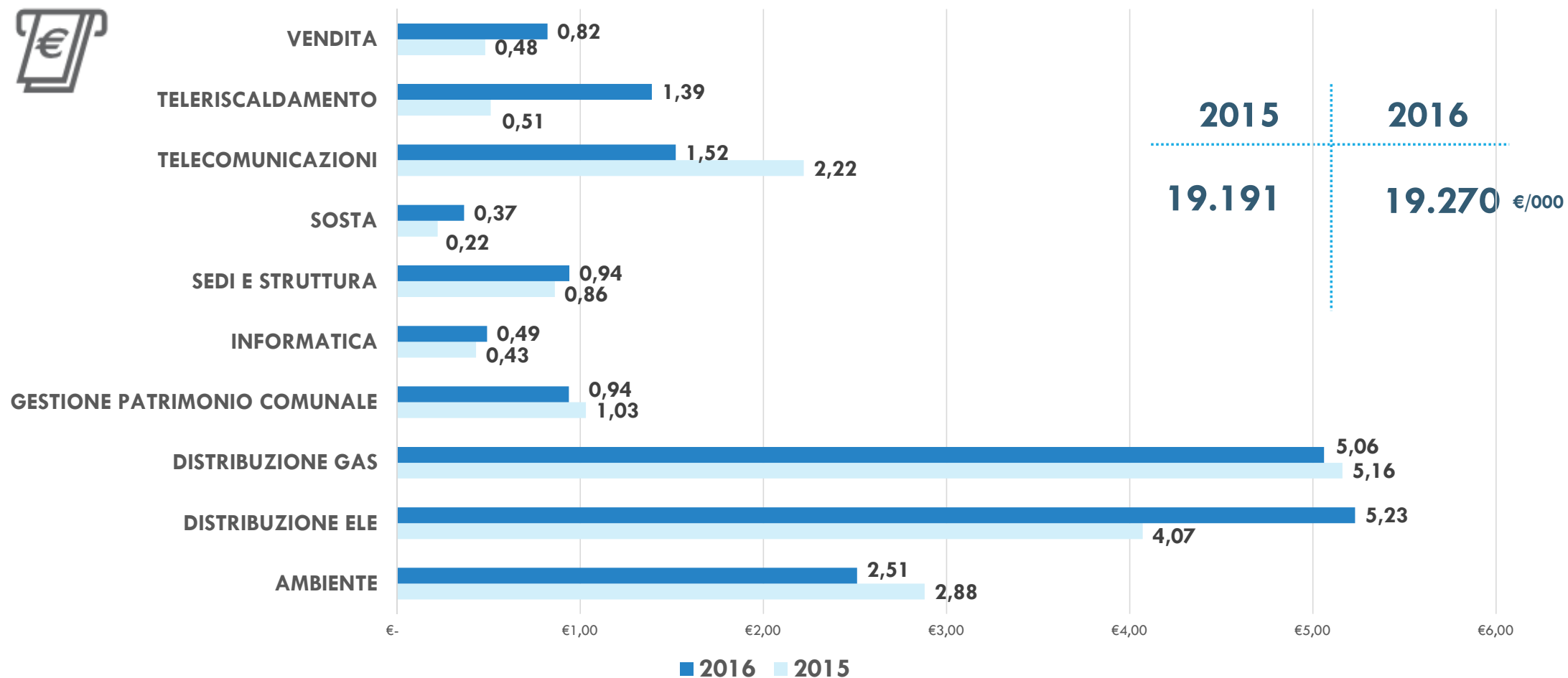


IL GRUPPO AIM – Area di consolidamento

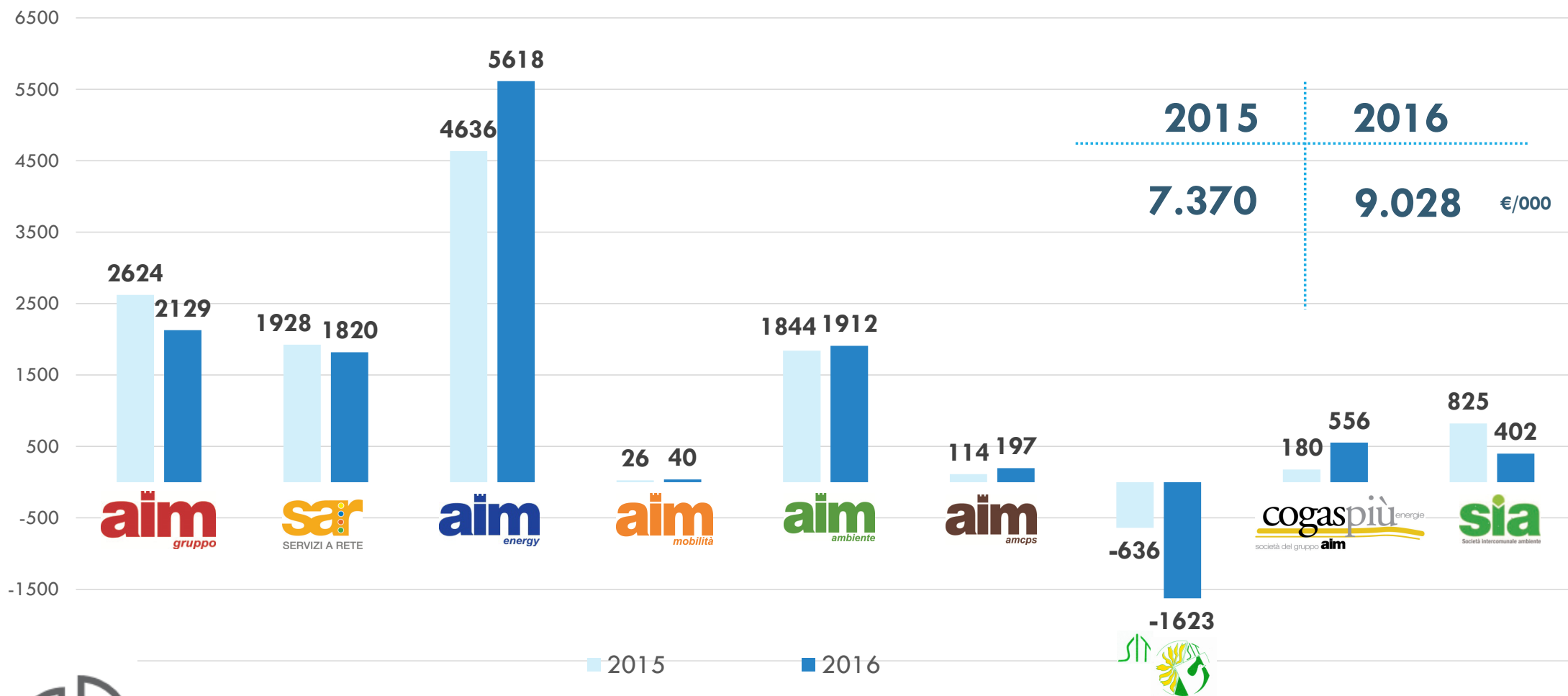


www.aimgruppo.it

IL GRUPPO AIM – Investimenti 2016



IL GRUPPO AIM – Risultati d'esercizio



www.aimgruppo.it

IL GRUPPO AIM – Conto economico riclassificato

'000 di Euro	2016
Ricavi	255.257
Variatione rimanenze	- 154
Capitalizzazioni	10.067
VALORE DELLA PRODUZIONE	265.170
Costi esterni	180.118
Costo del lavoro	35.450
EBITDA	49.601
EBITDA Margin (%)	18,7%
Ammortamenti	24.159
Accantonamenti	5.291
EBIT	20.152
EBIT Margin (%)	7,6%
Proventi e oneri finanziari	- 4.992
Rettifiche di valore attività e passività finanziarie	651
EBT	15.811
EBT Margin (%)	6,0%
Imposte dell'esercizio	6.743
NET INCOME dell'esercizio	9.068
NI Margin (%)	3,4%
Utile di terzi	40
NET INCOME di Gruppo	9.028

www.aimgruppo.it



IL GRUPPO AIM – Stato patrimoniale consolidato

	2016
Immobilizzazioni	327
immateriali	70
materiali	234
finanziarie	24
Attivo circolante	194
Ratei e risconti	1
TOTALE ATTIVO	523
Patrimonio netto	179
Fondi rischi e oneri	32
TFR	10
Debiti	266
Ratei e risconti	36
TOTALE PASSIVO	523



IL GRUPPO AIM – CE Riclassificato confronto 2016/2015

			mln €		
RICAVI	2016		255,3	}	-12,97%
	2015		293,3		
COSTI	2016	-	245,0	}	-13,54%
	2015	-	283,4		
EBITDA Margin	2016		18,71%	}	6,31%
	2015		17,60%		
Utile netto	2016		9,1	}	18,32%
	2015		7,7		
Patrimonio netto	2016		178,6	}	3,28%
	2015		172,9		
Posizione Finanziaria netta	2016	-	92,5	}	16,35%
	2015	-	110,6		
Rapporto debt/equity	2016	-	0,5	}	12,16%
	2015	-	0,6		
Investimenti	2016		19,3	}	1,94%
	2015		18,9		



IL GRUPPO AIM – Investimenti e Posizione finanziaria netta

